

# Técnicas de Protocolos en Prevención de Emergencias y Primeros Auxilios

**Objetivos:** El participante será capaz de aplicar los Protocolos de Prevención de Emergencias y Primeros Auxilios de Acuerdo a la Normativa Vigente.



Guía Estructura del Curso Participantes



Evaluaciones



Tareas



Visualización Videos Explicativos e Interactivos



Glosario y Complementarios

## I.- Conocer los Aspectos Generales de las Emergencias de Acuerdo a la Normativa Vigente.

- 1.1. Aspectos Legales ¿Qué es un accidente?
- 1.2. Primeros Auxilios e importancia de conocimiento
- 1.3. Objetivos de los Primeros Auxilios
- 1.4. Principios Generales de los Primeros Auxilios
- 1.5. Consideraciones Generales de los Primeros Auxilios
- 1.6. Evaluación de Aprendizaje



Visualización Contenido Interactivo



Contenido Complementario (pdf)



Evaluación Contenidos



Tarea de Aplicación Modulo.

## II.- Aplicar Procedimientos y Protocolos de Primeros Auxilios según Contexto y Tipo de Emergencia.

- 2.1. Atención de Primeros Auxilios en desastres naturales
- 2.2. Primeros Auxilios en personas con lesiones de partes blandas
- 2.3. Atención de Primeros Auxilios en lesiones osteomusculares
- 2.4. Traumatismos Cerebro o Encéfalo Craneano (TEC) y Traumatismo Cervical
- 2.5. Evaluación de Aprendizaje



Visualización Contenido Interactivo



Contenido Complementario (pdf)







Evaluación Contenidos



Tarea de Aplicación Modulo.





### **III.- Reconocer los Procedimientos de control, Frente a los Distintos Tipos de Emergencias.**

- 3.1. Generalidades
- 3.2. Vendajes
- 3.3. Inmovilización
- 3.4. Traslado de personas

-  Visualización Contenido Interactivo
-  Contenido Complementario (pdf)
-  Evaluación Contenidos
-  Tarea de Aplicación Modulo.

### **IV.- Aplicar Procedimientos de Prevención y Autocuidado en la Labor Diaria de Manera Efectiva y Segura.**

- 4.1. Intoxicación
- 4.2. Maniobra de Heimlich en adultos y niños
- 4.3. Urgencias Médicas
- 4.4. Reanimación Cardiopulmonar Básica RCP
- 4.5. Insumos mínimos de un botiquín
- 4.6. Evaluación de Aprendizaje

-  Visualización Contenido Interactivo
-  Contenido Complementario (pdf)
-  Evaluación Contenidos
-  Tarea de Aplicación Modulo.



**Examen Final Resolver Ejercicio de Aplicación.**



**Realizar Encuesta de Satisfacción del Curso**

**Código Sence: 1238043320**  
**90 hrs.**

## Instructivo

# Técnicas de Protocolos en Prevención de Emergencias y Primeros Auxilios

La metodología **E-Learning** prueba nuestra capacidad de poder aprender. A través, de recursos interactivos que están desarrollados para lograr los objetivos planteados.

- 1.- Tendrá tres a cuatro semanas para realizarlo. En este tiempo deberá desarrollar todas las actividades y evaluaciones indicadas. Para dudas o consultas podrás contactar a tu tutor Sr. Juan José Díaz Marcos, Correo: [jdiaz@crellcapacita.cl](mailto:jdiaz@crellcapacita.cl), Celular: 977708539.
- 2.- Cada módulo contiene un video de contenido interactivos, material complementario, una evaluación de aprendizaje que tiene una ponderación de un 5% y una tarea de aplicación con una ponderación de un 10 %.
- 5.- Al final hay un **Examen Final** el cual, tendrá una ponderación de un 40 % de la calificación final del curso.
- 7.- La calificación se mide en % desde 0 a 100 %, la nota de aprobación final de este curso debe ser igual o sobre un 70 %.
- 8.- Antes de finalizar responder **Encuesta de Satisfacción** del curso.

CUALQUIER DUDA O AYUDA QUE NECESITAS CONTACTAR

ADMINISTRADOR, COORDINADOR Y TUTOR  
PLATAFORMA E-LEARNING

Juan José Díaz Marcos

**Encargado de Gestión y Capacitación**

[jdiaz@crellcapacita.cl](mailto:jdiaz@crellcapacita.cl)

Cel 977708539.-

Grupo de Empresas Crell – OTEC Crell Capacita Ltda.

Rut: 76.134.878-7